

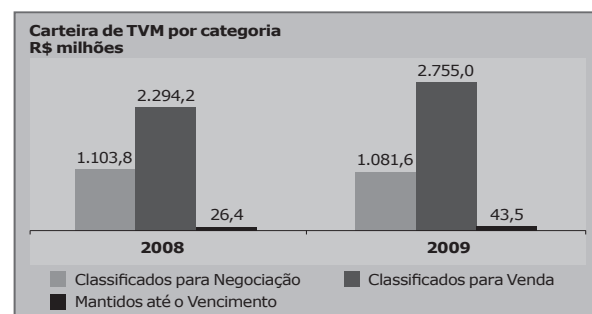


Av. Presidente Vargas, 800 - Belém (Pa) - Companhia Aberta - Carta Patente: 3.369/00001 - CNPJ: 04.902.979/0001-44

Ministério  
da Fazenda



R\$ 3.880,1 milhões, apresentou evolução de 13,3% quando comparado ao exercício de 2008 (R\$ 3.424,4 milhões). Como parte do planejamento da instituição, 71,0% desse montante estão classificados na categoria Títulos Disponíveis para a Venda.



A composição da carteira de títulos por prazo demonstra que no exercício houve uma orientação para papéis com prazo de 3 a 5 anos passando a representar 43,3% do total da carteira (27,7% no exercício anterior).

Tabela: composição da carteira de títulos por prazo

Período	3 a 12 meses	1 a 3 anos	3 a 5 anos	5 a 15 anos	acima de 15 anos	Total
2008	256,0	1.124,4	947,6	1.096,4	-	3.424,4
2009	187,1	1.403,4	1.798,4	450,5	40,7	3.880,1

#### Operações de crédito

A Carteira de Operações de Crédito Classificada (desconsiderando as operações do FNO), ao final do exercício de 2009, apresentou saldo de R\$ 1.876,5 milhões, redução de 2,8% em relação ao registrado em igual período do ano de 2008. Essas operações correspondem a 22,6% dos ativos administrados pelo Banco.

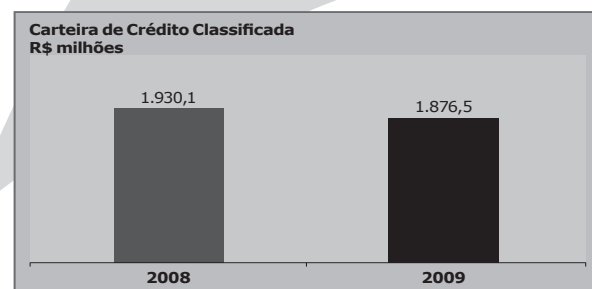
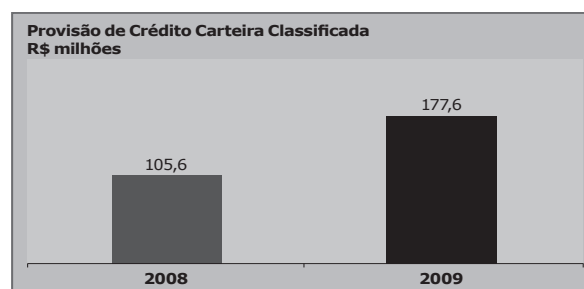


Tabela: Carteira de Crédito por área

	2008	2009
<b>Empréstimos</b>	1.013,1	962,0
<b>Títulos Descontados</b>	101,1	45,5
<b>Financiamentos</b>	120,3	269,0
<b>Financiamento Rural</b>	485,6	404,7
<b>Outros Créditos</b>	4,2	3,1
<b>Adiantamento s/ cont. de Câmbio</b>	205,8	192,2
<b>Total</b>	<b>1.930,1</b>	<b>1.876,5</b>

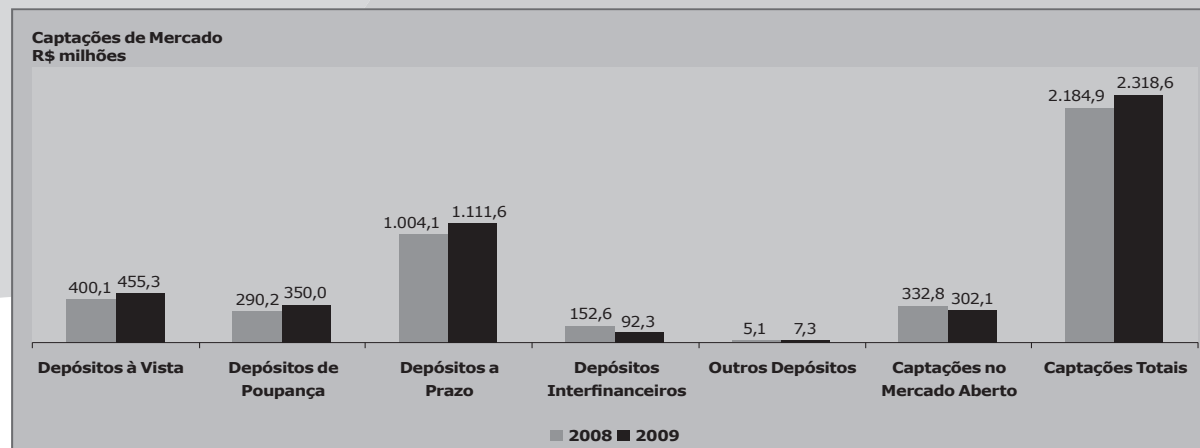
Para fazer face a essas operações foram constituídas provisões no montante de R\$ 177,6 milhões, aumento de 68,1% em relação ao exercício anterior.



#### Passivos

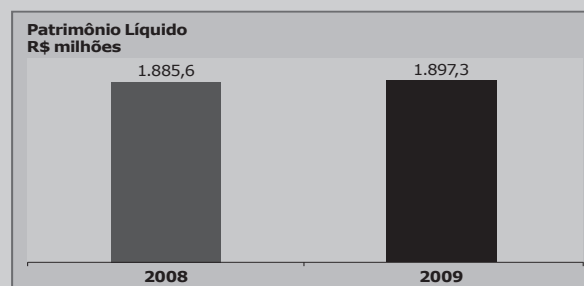
##### Captações de mercado

O saldo de depósitos captados pelo Banco da Amazônia foi de R\$ 2.017,0 milhões em 2009, crescimento de 8,9%, em relação à 2008, destaque para os depósitos a prazo e poupança com evolução de 10,7% e 20,6%. Além desses recursos, foram captados com operações comprometidas (lastreadas em Letras Financeiras do Tesouro) o montante de R\$ 302,1 milhões, totalizando R\$ 2.318,6 milhões (R\$ 2.184,9 milhões em 2008) de recursos captados.



#### Patrimônio líquido

O Patrimônio Líquido totalizou R\$ 1.897,3 milhões, apresentando crescimento de 0,6% quando comparado ao exercício anterior. A rentabilidade anual foi de 1,4%.



#### Gestão de riscos

A Gestão de Riscos no âmbito do Banco da Amazônia tem como objetivo permear os riscos existentes em todas as atividades da empresa, de modo a maximizar as oportunidades e minimizar os efeitos negativos, contribuindo para que as causas geradoras de danos sejam eliminadas e os efeitos mitigados, de modo a não prejudicar ou fragilizar o regular andamento dos processos. A gestão de risco está distribuída em:

##### Gestão do risco de liquidez

A gestão do risco de liquidez no Banco da Amazônia é regida pela Política de Risco de Liquidez, aprovada pela Diretoria e pelo Conselho de Administração que estabelece os limites para os Índices de Disponibilidade, sendo o monitoramento e avaliação do fluxo de caixa (afereção dos descasamentos entre pagamentos e recebimentos) da Instituição realizado pela Gerência de Riscos. O significativo volume de títulos públicos de alta liquidez em carteira demonstra que o Banco da Amazônia manteve, ao longo do exercício de 2009, uma posição confortável em relação ao seu saldo de caixa, com manutenção de um "colchão" de liquidez, que minimizou o impacto da inadimplência das operações de crédito nesse período. Os eventuais descasamentos de fluxo de caixa foram decorrentes, principalmente, da alocação conservadora das disponibilidades do FNO que, em 2009, tiveram um crescimento considerável, em torno de 16%, se comparados os valores de fechamento de dezembro em relação a janeiro.