


 <b>GOVERNO DO ESTADO DO PARÁ</b> Secretaria de Planejamento e Administração- SEPLAD				<b>PLANO PLURIANUAL 2024 - 2027</b> REVISÃO: 2026 - 2027			
<b>Objetivo</b>							
Promover a Gestão Regionalizada							
<b>Ações</b>		<b>Produto</b>	<b>Unidade Medida</b>	<b>Órgão Executor</b>			
Promoção de Ações e Projetos de Infraestrutura Econômico e Social		Município Atendido	Un	FDE, SECIR			
<b>Objetivo</b>							
Promover o Desenvolvimento e Assistência ao Servidor							
<b>Ações</b>		<b>Produto</b>	<b>Unidade Medida</b>	<b>Órgão Executor</b>			
Assistência à Saúde do Servidor		Serviço Disponibilizado	Un	IASEP			
Capacitação de Servidores Públicos		Servidor Capacitado	Un	2º CRS - Santa Izabel, 3º CRS - Castanhal, 5º CRS - S. M. do Guamá, ADEPARÁ, EGPA, HEMOPA, UEPA			
Realização de Projetos de Valorização e Qualidade de Vida do Servidor		Servidor Beneficiado	Un	2º CRS - Santa Izabel			
<b>Objetivo</b>							
Prover a Governabilidade e Transparência do Poder Executivo							
<b>Ações</b>		<b>Produto</b>	<b>Unidade Medida</b>	<b>Órgão Executor</b>			
Construção e Ampliação de Imóveis Públicos Estaduais		Imóvel Construído/ Ampliado	Un	FUNTElPA, IGEPPS, SEFA			
Educação Previdenciária		Usuário Beneficiado	Un	IGEPPS			
Gestão Previdenciária		Pessoa Atendida	Un	IGEPPS			
Manutenção de Tecnologia da Informação e Comunicação		Serviço Realizado	Un	PRODEPA			
Produção e Difusão da Informação		Município Atendido	Un	FUNTElPA, SECOM			
Publicidade das Ações de Governo		Campanha Realizada	Un	DETRAN, SECOM			

 <b>GOVERNO DO ESTADO DO PARÁ</b> Secretaria de Planejamento e Administração- SEPLAD				<b>PLANO PLURIANUAL 2024 - 2027</b> REVISÃO: 2026 - 2027			
Região de Integração: <b>Guamá</b> <span style="float: right;">TOTAL GERAL: 3.774.351.590,00</span>							
<b>QUADRO SÍNTESE DO PROGRAMA</b>							
Programa Temático: <b>Infraestrutura e Logística</b> <span style="float: right;">175.752.862,00</span>							
<b>Diretriz</b>		<b>Objetivo de Desenvolvimento Sustentável</b>					
Crescimento Inteligente							
<b>Indicador de Resultado</b>	<b>Unidade Medida</b>	<b>Referência</b>			<b>Índice Esperado 2027</b>		
		<b>Índice</b>	<b>Ano</b>	<b>Fonte</b>			
Malha Rodoviária Pavimentada	Percentual	59,56	12/2018	SETRAN	60,56		
<b>Indicador de Processo</b>	<b>Unidade Medida</b>	<b>Referência</b>			<b>Índice Esperado</b>		
		<b>Índice</b>	<b>Ano</b>	<b>Fonte</b>			
Incremento de Construção de Pontes de Concreto Armado	Percentual	7,95	12/2022	SETRAN	2026 5,18 2027 5,18		
Taxa de Atendimento Municipal de Trapiches e Terminais Hidroviários	Percentual	80,00	01/2025	CPH	2026 0,00 2027 100,00		
<b>Objetivo</b>							
Ofertar Infraestrutura de Serviço nos Modais de Transporte de Forma Integrada							

 <b>GOVERNO DO ESTADO DO PARÁ</b> Secretaria de Planejamento e Administração- SEPLAD				<b>PLANO PLURIANUAL 2024 - 2027</b> REVISÃO: 2026 - 2027			
<b>Meta Regionalizada</b>							
Conclusão da Construção e Pavimentação da PA-220 (Lote II), Trecho Entroncamento da Rodovia PA-136/Encontro da PA-395, Sub-Trecho km 22,00/Entroncamento PA-39, com Extensão de 20,00 km							
Conclusão da Construção e Pavimentação da PA-424, Trecho Entroncamento da Rodovia BR-316 (Colônia do Prata), com Extensão de 26,00km, no Município de Igarapé Açu							
Conclusão da Construção e Pavimentação da Vicinal do Borralhos, Trecho: Entr. PA-140 km 23 / Vila São Raimundo do Borralhos, com Extensão de 22,14 km							
Conclusão da Rodovia PA-322, Trecho: Entr. BR-010 (São Miguel) / Perim. Urbano Bonito, com Extensão de 27,86 km							
Construção de 01 Ponte de Concreto Armado, sobre o Rio Marapanim (70,00x8,60mx5,00m), no Município de Marapanim							
Construção de 01 Ponte Mista sobre o Furo da Laura (440,00 mts X 10,00 mts), no Município de Colares							
Construção de um Trapiche de Carga e Passageiro no Município de Marapanim (Vila de Marudazinho)							
Construção e Pavimentação da Rodovia PA-220 Lote 03, Trecho: Entr. PA-136 / Entr. PA-127, Subtrecho: Entr. PA-395 / Entr. PA-127, com Extensão de 11,6km							
Construção e Pavimentação da Rodovia PA-242, Trecho: Entr. PA-136 / Entr. PA-320, com Extensão de 7,00 Km							
<b>Ações</b>		<b>Produto</b>	<b>Unidade Medida</b>	<b>Órgão Executor</b>			
Conservação de Rodovias		Rodovia Conservada	Km	SEINFRA			
Construção de Infraestrutura Hidroviária		Infraestrutura Construída	Un	CPH			
Construção de Pontes		Ponte Construída	M	SEINFRA			
Construção de Rodovias		Rodovia Construída	Km	SEINFRA			
Recuperação de Pontes		Ponte Recuperada	M	SEINFRA			
Regulação, Controle e Fiscalização de Serviços Públicos de Transporte Intermunicipal		Fiscalização Realizada	Un	ARTRAN/PA			

 <b>GOVERNO DO ESTADO DO PARÁ</b> Secretaria de Planejamento e Administração- SEPLAD				<b>PLANO PLURIANUAL 2024 - 2027</b> REVISÃO: 2026 - 2027			
Região de Integração: <b>Guamá</b> <span style="float: right;">TOTAL GERAL: 3.774.351.590,00</span>							
<b>QUADRO SÍNTESE DO PROGRAMA</b>							
Programa Temático: <b>Saúde</b> <span style="float: right;">399.281.062,00</span>							
<b>Diretriz</b>		<b>Objetivo de Desenvolvimento Sustentável</b>					
Sociedade de Direitos							
<b>Indicador de Resultado</b>	<b>Unidade Medida</b>	<b>Referência</b>			<b>Índice Esperado 2027</b>		
		<b>Índice</b>	<b>Ano</b>	<b>Fonte</b>			
Nº de óbitos maternos em determinado período e local de residência	Nº Absoluto	6,00	03/2019	MS/SIM/SINA SC	5,00		
Taxa de mortalidade Infantil	Percentual	12,38	12/2019	SIM	9,81		
Taxa de mortalidade materna	Taxa por 100 Mil nascidos vivos	81,23	12/2021	SIM/SINASC	66,17		
Taxa de mortalidade prematura (de 30 a 69 anos) pelo conjunto das quatro principais doenças crônicas não transmissíveis (doenças do aparelho circulatório, câncer, diabetes e doenças respiratórias crônicas)	Percentual	352,10	12/2020	MS/SIM	352,07		
Taxa de Mortalidade Prematura (de 30 a 69 anos) por doenças crônicas não transmissíveis	Taxa por 100 Mil	349,00	12/2021	SIM/IBGE	346,20		

 <b>GOVERNO DO ESTADO DO PARÁ</b> Secretaria de Planejamento e Administração- SEPLAD				<b>PLANO PLURIANUAL 2024 - 2027</b> REVISÃO: 2026 - 2027			
<b>Indicador de Processo</b>							
<b>Unidade Medida</b>	<b>Referência</b>			<b>Índice Esperado</b>			
	<b>Índice</b>	<b>Ano</b>	<b>Fonte</b>				
Cobertura Populacional Estimada pelas Equipes de Atenção Básica	Percentual	100,00	12/2022	Ministério da Saúde/ E-Gestor	2026 100,00 2027 100,00		
Homogeneidade da Cobertura Vacinal do Calendário Básico	Percentual	40,28	12/2019	Ministério da Saúde/SINAN	2026 75,00 2027 75,00		
Número de Leitos Hospitalares do SUS por Mil Habitantes	Taxa por Mil Habitantes	1,43	12/2022	(CNE) DATASUS - IBGE	2026 1,43 2027 1,43		
Número de municípios e Estado com Relatório de Gestão enviados aos Conselhos municipais e Estadual de Saúde	Unidade	0,00	12/2022	Ministério da Saúde/DigiSUS	2026 18,00 2027 18,00		
Proporção de Casos de Doenças de Notificação Compulsória Imediata (DNCI) Encerrados em 60 dias após a Notificação	Percentual	89,13	12/2022	SINAN	2026 80,00 2027 80,00		
Proporção de Gestantes com 7 ou mais Consultas de Pré-Natal	Percentual	59,90	12/2021	Ministério da Saúde/SISAB	2026 68,19 2027 71,60		
Razão de Exames Citopatológicos do Colo do Útero em Mulheres de 25 a 64 anos e a População Feminina da mesma Faixa Etária	Percentual	0,33	12/2022	SIADATASUS /SISCAN	2026 0,28 2027 0,28		
Razão de Exames de Mamografia de Rastreamento Realizados em Mulheres de 50 a 69 anos e População da mesma Faixa Etária	Percentual	0,12	12/2022	SIADATASUS /SISCAN	2026 0,16 2027 0,16		
<b>Objetivo</b>							
Fortalecer a Gestão do SUS para Governança da Rede de Atenção à Saúde							